



令和7年度事業報告書付属資料

社会福祉法人 山口県共同募金会

～目次～

1 令和7年度共同募金実績・助成関係資料

(1) 募金実績推移.....	1
(2) 募金額前年度比較表.....	2
(3) 共同募金等の収支総括表.....	3
(4) 共同募金による県域(A)及び地域(B)助成額.....	4
(5) 一般募金実績額(方法別).....	5
(6) 地域歳末たすけあい募金実績額(方法別).....	6
(7) 赤い羽根テーマ募金実績額(方法別).....	7
(8) 募金百貨店プロジェクト・UMOUPROJECT in 山口・ガチャガチャ募金 実績額.....	8
(9) 県域公募助成決定一覧(一般募金).....	9
(10) 地域福祉事業費.....	11
(11) 地域歳末たすけあい募金(C)助成.....	12
(12) NHK歳末たすけあい募金実績及び助成.....	13
(13) 赤い羽根テーマ募金助成.....	17

2 災害等準備金

災害等準備金積立額・取崩額.....	19
--------------------	----

3 その他助成

(1) 緊急支援事業助成.....	20
(2) 災害見舞金.....	21
(3) 赤い羽根 住民の「解決したい！」を応援するプロジェクト.....	22

【参考】

(1) 山口県の共同募金実績額と一人当たり・一世帯当たり募金額の推移.....	23
(2) 赤い羽根テーマ募金・募金百貨店プロジェクト・UMOUPROJECT・ガチャガチャ募金 実績の推移.....	24

1 令和7年度共同募金実績・助成関係資料

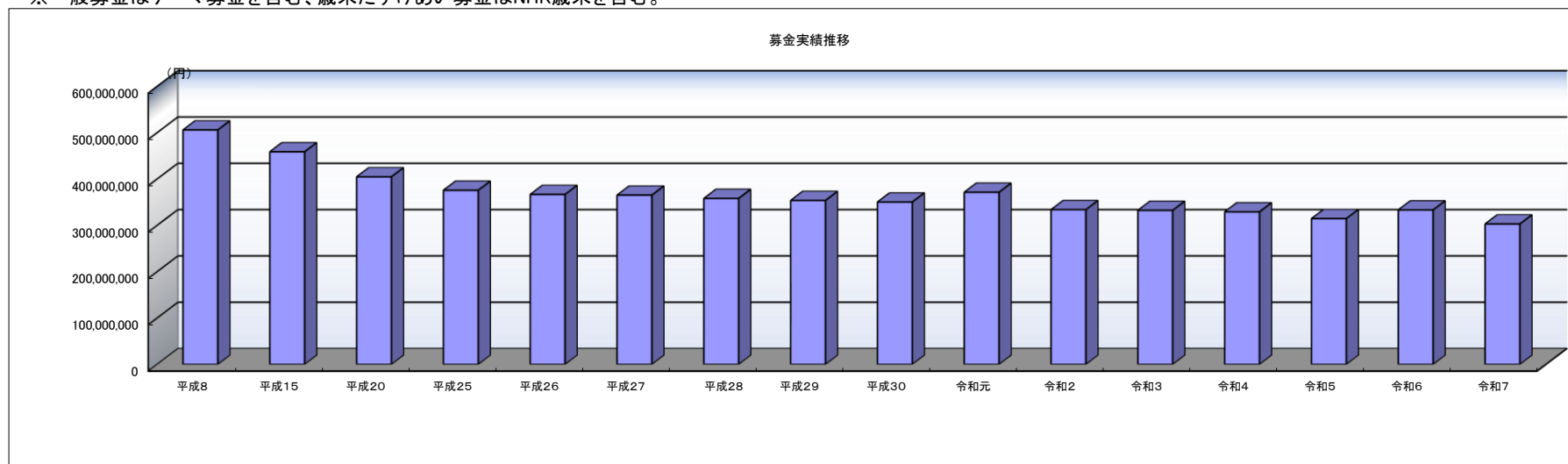
(1) 募金実績推移

(単位:円)

区分 \ 年度	平成8	平成15	平成20	平成25	平成26	平成27	平成28	平成29	平成30
一般募金	370,747,552	331,248,224	296,225,681	278,481,868	272,577,000	273,121,118	268,956,640	266,205,274	262,730,219
歳末たすけあい募金	135,308,330	127,606,343	108,577,414	97,286,728	94,162,596	92,149,128	89,205,834	87,549,962	87,592,175
合計	506,055,882	458,854,567	404,803,095	375,768,596	366,739,596	365,270,246	358,162,474	353,755,236	350,322,394
対前年度増減率	0.1 (H7年度比)	▲1.4 (H14年度比)	▲2.9 (H19年度比)	▲1.0 (H24年度比)	▲2.4	▲0.4	▲1.9	▲1.2	▲1.0

区分 \ 年度	令和元	令和2	令和3	令和4	令和5	令和6	令和7
一般募金	286,354,193	249,233,687	249,956,147	249,527,194	239,411,751	257,081,732	227,706,493
歳末たすけあい募金	85,169,265	84,729,436	82,464,801	79,546,253	75,178,795	76,229,305	75,277,882
合計	371,523,458	333,963,123	332,420,948	329,073,447	314,590,546	333,311,037	302,984,375
対前年度増減率	6.1	▲10.1	▲0.5	▲1.0	▲4.4	6.0	▲9.1

※一般募金はテーマ募金を含む、歳末たすけあい募金はNHK歳末を含む。



(2)令和7年度 募金額前年度比較表

(単位:円)

市町名	募金総額				一般募金額				歳末募金額(地域・NHK)				赤い羽根テーマ募金額			
	本年度	前年度	増減額	増減率(%)	本年度	前年度	増減額	増減率(%)	本年度	前年度	増減額	増減率(%)	本年度	前年度	増減額	増減率(%)
下関市共同募金委員会	48,613,295	50,032,524	▲ 1,419,229	▲ 2.8	29,356,344	30,418,310	▲ 1,061,966	▲ 3.5	17,820,965	18,468,705	▲ 647,740	▲ 3.5	1,435,986	1,145,509	290,477	25.4
宇部市共同募金委員会	30,269,276	31,389,372	▲ 1,120,096	▲ 3.6	25,302,437	26,057,393	▲ 754,956	▲ 2.9	3,778,465	4,309,018	▲ 530,553	▲ 12.3	1,188,374	1,022,961	165,413	16.2
山口市共同募金委員会	37,339,394	39,368,320	▲ 2,028,926	▲ 5.2	26,895,395	28,257,515	▲ 1,362,120	▲ 4.8	10,274,901	10,785,805	▲ 510,904	▲ 4.7	169,098	325,000	▲ 155,902	▲ 48.0
萩市共同募金委員会	18,406,684	19,060,842	▲ 654,158	▲ 3.4	11,044,168	11,604,517	▲ 560,349	▲ 4.8	7,362,516	7,456,325	▲ 93,809	▲ 1.3				
防府市共同募金委員会	23,283,388	23,843,797	▲ 560,409	▲ 2.4	18,318,942	18,713,877	▲ 394,935	▲ 2.1	4,964,446	5,129,920	▲ 165,474	▲ 3.2				
下松市共同募金委員会	9,044,081	10,148,813	▲ 1,104,732	▲ 10.9	8,334,210	9,281,000	▲ 946,790	▲ 10.2	709,871	867,813	▲ 157,942	▲ 18.2				
岩国市共同募金委員会	22,357,772	23,902,018	▲ 1,544,246	▲ 6.5	17,597,785	18,721,705	▲ 1,123,920	▲ 6.0	4,759,987	5,180,313	▲ 420,326	▲ 8.1				
光市共同募金委員会	10,411,575	10,846,450	▲ 434,875	▲ 4.0	9,726,714	10,099,153	▲ 372,439	▲ 3.7	684,861	747,297	▲ 62,436	▲ 8.4				
長門市共同募金委員会	6,242,806	6,605,569	▲ 362,763	▲ 5.5	5,914,041	6,261,040	▲ 346,999	▲ 5.5	328,765	344,529	▲ 15,764	▲ 4.6				
柳井市共同募金委員会	10,802,132	11,198,609	▲ 396,477	▲ 3.5	7,240,185	7,385,756	▲ 145,571	▲ 2.0	3,561,947	3,812,853	▲ 250,906	▲ 6.6				
美祢市共同募金委員会	8,080,656	7,973,481	107,175	1.3	6,153,531	5,950,709	202,822	3.4	1,927,125	2,022,772	▲ 95,647	▲ 4.7				
周南市共同募金委員会	27,445,063	32,315,796	▲ 4,870,733	▲ 15.1	20,157,671	24,544,776	▲ 4,387,105	▲ 17.9	7,096,360	7,771,020	▲ 674,660	▲ 8.7	191,032	—	191,032	—
山陽小野田市共同募金委員会	9,219,215	9,747,326	▲ 528,111	▲ 5.4	8,395,125	8,666,435	▲ 271,310	▲ 3.1	824,090	1,080,891	▲ 256,801	▲ 23.8				
周防大島町共同募金委員会	6,667,266	6,698,349	▲ 31,083	▲ 0.5	4,887,102	4,963,012	▲ 75,910	▲ 1.5	1,780,164	1,735,337	44,827	2.6				
和木町共同募金委員会	2,119,144	2,360,718	▲ 241,574	▲ 10.2	1,846,144	2,212,051	▲ 365,907	▲ 16.5	273,000	148,667	124,333	83.6				
上関町共同募金委員会	1,771,229	1,821,599	▲ 50,370	▲ 2.8	1,136,193	1,177,284	▲ 41,091	▲ 3.5	635,036	644,315	▲ 9,279	▲ 1.4				
田布施町共同募金委員会	6,228,136	5,756,501	471,635	8.2	5,261,563	4,841,106	420,457	8.7	966,573	915,395	51,178	5.6				
平生町共同募金委員会	3,015,309	3,050,188	▲ 34,879	▲ 1.1	2,755,173	2,798,970	▲ 43,797	▲ 1.6	260,136	251,218	8,918	3.5				
阿武町共同募金委員会	2,222,731	2,279,380	▲ 56,649	▲ 2.5	1,845,482	1,881,623	▲ 36,141	▲ 1.9	377,249	397,757	▲ 20,508	▲ 5.2				
計	283,539,152	298,399,652	▲ 14,860,500	▲ 5.0	212,168,205	223,836,232	▲ 11,668,027	▲ 5.2	68,386,457	72,069,950	▲ 3,683,493	▲ 5.1	2,984,490	2,493,470	491,020	19.7
山口県共同募金会	19,445,223	34,911,385	▲ 15,466,162	▲ 44.3	4,310,770	24,370,257	▲ 20,059,487	▲ 82.3	6,891,425	4,159,355	2,732,070	65.7	8,243,028	6,381,773	1,861,255	29.2
合計	302,984,375	333,311,037	▲ 30,326,662	▲ 9.1	216,478,975	248,206,489	▲ 31,727,514	▲ 12.8	75,277,882	76,229,305	▲ 951,423	▲ 1.2	11,227,518	8,875,243	2,352,275	26.5

(3) 令和7年度共同募金等の収支総括表

(単位:円)

収入項目		金額(円)	支出項目		金額(円)	備考
(1) 一般募金 ※P.2、5 参照		216,478,975	(1) 一般募金助成金		265,420,430	
① 県域(A)募金 ※P.4 参照		76,893,164		子どもの生活と子育てを支援するための活動		
② 地域(B)募金 ※P.4 参照		135,275,041		障害者の地域生活を支えるための活動		
③ 本部募金 ※P.2、5 参照		4,310,770		高齢者の地域生活を支えるための活動	28,770,000	※P.9～10 参照
(2) 歳末たすけあい募金 ※P.2、6、13 参照		75,277,882	① 一般助成金 (県域公募)	災害対策のための活動 更生保護を目的にした活動 その他地域福祉を推進するための活動		
① 地域歳末たすけあい(C)募金 ※P.6 参照		68,386,457		テーマ募金事務費補填及び赤い羽根PR標示	100,000	
② NHK歳末たすけあい募金 ※P.13 参照		6,891,425				
(3) テーマ募金 ※P.2、7 参照		11,227,518	② 特別助成プログラム		4,000,000	
募金実績[(1)+(2)+(3)] ※P.1、2参照		302,984,375	③ 一般助成金(地域) 地域福祉事業費 (B助成対象事業)		165,733,430	※P.11 参照
(4) その他収入		42,247,948	④ 災害等準備金繰入金支出		9,089,000	※P.19 参照
① 前年度繰越金		2,334,086	⑤ 市町共同募金委員会交付金繰入金支出	★	15,000,000	
② 配分金戻入(県域分)		7,567,887	⑥ 中央分担金繰入金支出	★	1,728,000	
③ 配分金戻入(市町域分) ※P.11 参照		12,463,106	⑦ 運営費繰入金支出	★	18,000,000	
④ 災害等準備金取崩金収入 ※P.19 参照		9,972,000	⑧ 次年度運動準備引当金繰入金支出	★	21,000,000	
⑤ 緊急支援事業積立資産取崩収入		2,500,000	⑨ 共募改革推進事業積立資産支出	★	2,000,000	
⑥ 災害対策支援資金積立資産取崩収入		2,000,000	(2) 歳末たすけあい募金助成金		57,282,599	
⑦ 新たな助成・募金・広報プログラム開発モデル事業(中央共募)		5,230,000	① 地域歳末たすけあい助成金		50,391,174	※P.12 参照
⑧ 受取利息		180,869	② NHK歳末たすけあい助成金	施設団体助成 運動推進費	6,629,000 ★ 262,425	※P.14～16 参照
合 計		345,232,323	(3) テーマ募金助成金		11,227,518	※P.17～18 参照
			助成額[(1)+(2)+(3)]		333,930,547	
			(4) その他の助成金支出		8,330,000	
			① 緊急支援事業助成		2,500,000	※P.20 参照
			② 災害見舞金		1,630,000	※P.21 参照
			③ 災害対策支援資金積立資産支出		370,000	
			④ 赤い羽根 住民の「解決したい！」を応援するプロジェクト		2,600,000	モデル事業助成(6地区) ※P.22参照 (未使用1,400,000円分は繰越から中央へ返金)
			⑤ 運営費繰入金支出		1,230,000	モデル事業費として
			合 計		342,260,547	2,971,776

※ ★は共同募金運動推進費 57,990,425 円

※ 次年度繰越額 2,971,776 円

(4) 令和7年度共同募金による令和8年度 県域(A)・地域(B)助成額

(単位：円)

共同募金委員会名	① 一般募金 目標額	② 一般募金 実績額	調整前				調整後			⑪ 差額 ⑩-④	
			③ 県域助成額 (県域目標額)	④ 地域助成額	⑤ 県域	⑥ 地域	⑦ 新 県域	⑧ 新 地域	⑨ 新 県域		⑩ 新 地域
下関市共同募金委員会	35,160,000	29,356,344	16,910,000	12,446,344	5.8	4.2	4.0	6.0	11,742,538	17,613,806	5,167,462
宇部市共同募金委員会	26,910,000	25,302,437	11,200,000	14,102,437	4.4	5.6	4.0	6.0	10,120,975	15,181,462	1,079,025
山口市共同募金委員会	31,120,000	26,895,395	13,620,000	13,275,395	5.1	4.9	4.0	6.0	10,758,158	16,137,237	2,861,842
萩市共同募金委員会	11,440,000	11,044,168	2,820,000	8,224,168	2.6	7.4	2.6	7.4	2,820,000	8,224,168	0
防府市共同募金委員会	19,520,000	18,318,942	7,950,000	10,368,942	4.3	5.7	4.0	6.0	7,327,577	10,991,365	622,423
下松市共同募金委員会	10,800,000	8,334,210	4,120,000	4,214,210	4.9	5.1	4.0	6.0	3,333,684	5,000,526	786,316
岩国市共同募金委員会	23,110,000	17,597,785	8,760,000	8,837,785	5.0	5.0	4.0	6.0	7,039,114	10,558,671	1,720,886
光市共同募金委員会	13,030,000	9,726,714	3,440,000	6,286,714	3.5	6.5	3.5	6.5	3,440,000	6,286,714	0
長門市共同募金委員会	6,480,000	5,914,041	2,030,000	3,884,041	3.4	6.6	3.4	6.6	2,030,000	3,884,041	0
柳井市共同募金委員会	7,400,000	7,240,185	2,080,000	5,160,185	2.9	7.1	2.9	7.1	2,080,000	5,160,185	0
美祢市共同募金委員会	7,000,000	6,153,531	1,460,000	4,693,531	2.4	7.6	2.4	7.6	1,460,000	4,693,531	0
周南市共同募金委員会	23,740,000	20,157,671	10,170,000	9,987,671	5.0	5.0	4.0	6.0	8,063,068	12,094,603	2,106,932
山陽小野田市共同募金委員会	8,970,000	8,395,125	4,120,000	4,275,125	4.9	5.1	4.0	6.0	3,358,050	5,037,075	761,950
周防大島町共同募金	5,400,000	4,887,102	930,000	3,957,102	1.9	8.1	1.9	8.1	930,000	3,957,102	0
和木町共同募金委員会	2,190,000	1,846,144	420,000	1,426,144	2.3	7.7	2.3	7.7	420,000	1,426,144	0
上関町共同募金委員会	1,540,000	1,136,193	140,000	996,193	1.2	8.8	1.2	8.8	140,000	996,193	0
田布施町共同募金委員会	6,280,000	5,261,563	920,000	4,341,563	1.7	8.3	1.7	8.3	920,000	4,341,563	0
平生町共同募金委員会	2,970,000	2,755,173	730,000	2,025,173	2.6	7.4	2.6	7.4	730,000	2,025,173	0
阿武町共同募金委員会	1,880,000	1,845,482	180,000	1,665,482	1.0	9.0	1.0	9.0	180,000	1,665,482	0
計	244,940,000	212,168,205	92,000,000	120,168,205	4.3	5.7	全体の合計		76,893,164	135,275,041	15,106,836
合計の比率						合計の比率			3.6 : 6.4		

※ 網掛けは調整された市町共同募金委員会
 ※ テーマ募金の実績は含まず

(5) 令和7年度 一般募金実績額(方法別)

(単位:円)

市町共同募金委員会	戸別募金	街頭募金	法人募金	学校募金	職域募金	イベント募金	個人募金	子ども会	その他募金	計
下関市共同募金委員会	23,405,379	104,518	2,012,773	610,419	827,599	575,648	332,957	62,100	1,424,951	29,356,344
宇部市共同募金委員会	22,821,499	13,580	1,152,856	31,567	759,266	259,016	45,000	79,036	140,617	25,302,437
山口市共同募金委員会	20,799,210	206,005	2,657,972	21,044	1,426,499	573,978	123,646	278,631	808,410	26,895,395
萩市共同募金委員会	7,986,488	95,712	592,930	17,837	561,215	997,497	139,771	110,518	542,200	11,044,168
防府市共同募金委員会	14,831,862	340,635	1,853,831	0	519,930	0	0	261,461	511,223	18,318,942
下松市共同募金委員会	6,204,547	26,238	806,964	0	184,036	1,017,116	46,000	19,177	30,132	8,334,210
岩国市共同募金委員会	12,394,184	59,378	2,375,770	61,200	912,379	765,185	144,919	4,636	880,134	17,597,785
光市共同募金委員会	7,477,500	190,601	541,040	186,933	269,603	454,079	145,814	27,540	433,604	9,726,714
長門市共同募金委員会	4,408,300	57,587	761,938	148,197	183,768	68,844	114,111	0	171,296	5,914,041
柳井市共同募金委員会	4,583,650	31,342	1,415,710	135,761	459,298	71,142	127,196	0	416,086	7,240,185
美祢市共同募金委員会	2,858,300	124,453	789,980	55,520	54,500	16,664	1,907,900	6,202	340,012	6,153,531
周南市共同募金委員会	15,214,150	307,848	1,323,126	0	1,415,123	206,064	644,520	246,333	800,507	20,157,671
山陽小野田市共同募金委員会	5,730,450	233,676	1,770,481	0	26,435	136,195	247,095	72,534	178,259	8,395,125
周防大島町共同募金委員会	3,718,215	0	423,340	119,237	199,000	42,247	40,000	0	345,063	4,887,102
和木町共同募金委員会	1,079,320	91,389	326,250	6,402	108,200	13,400	96,000	0	125,183	1,846,144
上関町共同募金委員会	854,880	0	12,878	18	20,900	228,343	0	0	19,174	1,136,193
田布施町共同募金委員会	2,734,389	97,336	1,584,828	44,261	177,866	74,769	515,500	0	32,614	5,261,563
平生町共同募金委員会	1,632,800	0	380,373	36,254	98,354	69,894	400,000	0	137,498	2,755,173
阿武町共同募金委員会	1,107,900	40,872	174,694	8,945	230,986	135,086	0	18,802	128,197	1,845,482
計	159,843,023	2,021,170	20,957,734	1,483,595	8,434,957	5,705,167	5,070,429	1,186,970	7,465,160	212,168,205
山口県共同募金会	0	0	1,027,728	0	1,016,247	90,634	386,145	0	1,790,016	4,310,770
合計	159,843,023	2,021,170	21,985,462	1,483,595	9,451,204	5,795,801	5,456,574	1,186,970	9,255,176	216,478,975

令和7年度	実績額	159,843,023	2,021,170	21,985,462	1,483,595	9,451,204	5,795,801	5,456,574	1,186,970	9,255,176	216,478,975
	構成比	73.8	0.9	10.2	0.7	4.4	2.7	2.5	0.5	4.3	100.0
令和6年度	実績額	166,436,577	2,188,629	22,653,105	1,720,134	10,753,222	5,816,848	7,423,996	1,628,176	29,585,802	248,206,489
	構成比	67.1	0.9	9.1	0.7	4.3	2.3	3.0	0.7	11.9	100.0
実績増減額		▲ 6,593,554	▲ 167,459	▲ 667,643	▲ 236,539	▲ 1,302,018	▲ 21,047	▲ 1,967,422	▲ 441,206	▲ 20,330,626	▲ 31,727,514
実績増減比(%)		▲ 4.0	▲ 7.7	▲ 2.9	▲ 13.8	▲ 12.1	▲ 0.4	▲ 26.5	▲ 27.1	▲ 68.7	▲ 12.8

※ 法人募金には「募金百貨店プロジェクト・UMOUプロジェクトin山口(P.8参照)」が含まれる。

(6) 令和7年度 地域歳末たすけあい募金実績額(方法別)

(単位:円)

市町共同募金委員会	戸別募金	街頭募金	法人募金	学校募金	職域募金	イベント募金	個人募金	子ども会	その他の募金	計
下関市共同募金委員会	14,035,374	0	1,601,000	483,833	345,049	0	225,791	21,704	1,108,214	17,820,965
宇部市共同募金委員会	2,827,753	399,914	0	0	526,025	0	22,100	0	2,673	3,778,465
山口市共同募金委員会	9,685,946	0	10,000	138,617	5,000	0	87,900	0	347,438	10,274,901
萩市共同募金委員会	7,244,506	0	30,000	26,949	35,709	0	12,000	0	13,352	7,362,516
防府市共同募金委員会	4,883,460	0	0	80,986	0	0	0	0	0	4,964,446
下松市共同募金委員会	587,553	0	0	59,156	0	0	5,000	0	58,162	709,871
岩国市共同募金委員会	3,807,880	116,491	0	0	237,558	0	22,341	31,588	544,129	4,759,987
光市共同募金委員会	567,210	0	0	102,651	0	0	0	0	15,000	684,861
長門市共同募金委員会	260,000	67,760	0	0	0	0	1,005	0	0	328,765
柳井市共同募金委員会	2,822,050	46,335	0	107,060	0	0	0	0	586,502	3,561,947
美祢市共同募金委員会	1,857,700	69,425	0	0	0	0	0	0	0	1,927,125
周南市共同募金委員会	6,751,577	0	150,000	64,843	0	0	10,000	0	119,940	7,096,360
山陽小野田市共同募金委員会	0	397,585	100,000	47,426	0	0	13,846	0	265,233	824,090
周防大島町共同募金委員会	1,587,236	92,928	0	0	0	0	100,000	0	0	1,780,164
和木町共同募金委員会	273,000	0	0	0	0	0	0	0	0	273,000
上関町共同募金委員会	478,569	0	115,000	0	0	41,467	0	0	0	635,036
田布施町共同募金委員会	775,711	0	189,592	0	0	0	0	0	1,270	966,573
平生町共同募金委員会	26,000	70,136	90,000	0	0	0	66,000	0	8,000	260,136
阿武町共同募金委員会	366,400	0	0	10,849	0	0	0	0	0	377,249
合計	58,837,925	1,260,574	2,285,592	1,122,370	1,149,341	41,467	565,983	53,292	3,069,913	68,386,457

令和7年度	実績額	58,837,925	1,260,574	2,285,592	1,122,370	1,149,341	41,467	565,983	53,292	3,069,913	68,386,457
	構成比	86.0	1.8	3.3	1.6	1.7	0.1	0.8	0.1	4.5	100.0
令和6年度	実績額	60,436,270	1,500,562	2,460,673	1,243,793	1,406,951	247,180	395,215	84,951	4,294,355	72,069,950
	構成比	83.9	2.1	3.4	1.7	2.0	0.3	0.5	0.1	6.0	100.0
実績増減額		▲ 1,598,345	▲ 239,988	▲ 175,081	▲ 121,423	▲ 257,610	▲ 205,713	170,768	▲ 31,659	▲ 1,224,442	▲ 3,683,493
実績増減比(%)		▲ 2.6	▲ 16.0	▲ 7.1	▲ 9.8	▲ 18.3	▲ 83.2	43.2	▲ 37.3	▲ 28.5	▲ 5.1

(7) 令和7年度 赤い羽根テーマ募金実績額(方法別)

(単位:円)

市町名	戸別募金	街頭募金	法人募金	学校募金	職域募金	イベント募金	個人募金	子ども会	その他の募金	計
下関市共同募金委員会			618,000				817,986			1,435,986
宇部市共同募金委員会			986,409				201,965			1,188,374
山口市共同募金委員会			0				169,098			169,098
周南市共同募金委員会			53,032				138,000			191,032
市町計			1,657,441				1,327,049			2,984,490
山口県共同募金会			3,173,902				5,069,126			8,243,028
合 計			4,831,343				6,396,175			11,227,518

令和7年度	実績額		4,831,343				6,396,175			11,227,518
	構成比		43.0				57.0			
令和6年度	実績額		4,793,079				4,082,164			8,875,243
	構成比		54.0				46.0			
実績増減額			38,264				2,314,011			2,352,275
実績増減比(%)			0.8				56.7			26.5

(8)令和7年度 募金百貨店プロジェクト・UMOUPROJECTin山口・ガチャガチャ募金 実績額

(単位:円)

市町名	募金百貨店プロジェクト	UMOUPROJECTin山口	ガチャガチャ募金	計
下関市共同募金委員会	260,892	226,520	15,600	503,012
宇部市共同募金委員会	851,306	888	3,400	855,594
山口市共同募金委員会	341,073	44,808	15,621	401,502
萩市共同募金委員会	134,970	24,256	80,600	239,826
防府市共同募金委員会	435,419	524,912	43,400	1,003,731
下松市共同募金委員会	78,524	26,440	600	105,564
岩国市共同募金委員会	855,890	140,880	3,800	1,000,570
光市共同募金委員会	214,635	3,100	31,400	249,135
長門市共同募金委員会	161,628	10,952	9,600	182,180
柳井共同募金委員会	171,294	185,416	314,300	671,010
美祢市共同募金委員会	3,524	2,368	9,800	15,692
周南市共同募金委員会	408,819	18,076	34,600	461,495
山陽小野田市共同募金委員会	43,817	82,664	68,379	194,860
周防大島町共同募金委員会	6,156	1,184	311,000	318,340
和木町共同募金委員会	21,954	296	13,400	35,650
上関町共同募金委員会	12,878	0	8,600	21,478
田布施町共同募金委員会	1,584,828	592	10,600	1,596,020
平生町共同募金委員会	11,485	888	3,600	15,973
阿武町共同募金委員会	6,074	3,120	200	9,394
計	5,605,166	1,297,360	978,500	7,881,026
山口県共同募金会	404,279	51,700	30,200	486,179
合計	6,009,445	1,349,060	1,008,700	8,367,205

令和7年度 実績額	6,009,445	1,349,060	1,008,700	8,367,205
令和6年度 実績額	6,498,576	1,129,640	1,186,223	8,814,439
実績増減額	▲ 489,131	219,420	▲ 177,523	▲ 447,234
実績増減比(%)	▲ 7.5	19.4	▲ 15.0	▲ 5.1

(9) 令和7年度共同募金による令和8年度県域公募助成決定一覧（一般募金）

	法人格	団体名	事業所名	活動名	所在地	助成額（円）
2年目		Besideびさいど		笑顔で寄り添いあう活動	宇部市	80,000
特		山口県ことばを育てる親の会		障がい児と親の協働活動を通して社会的自立を促進する活動	山口市	350,000
2年目		チャイルドサポートwith		子どもの成長を支える早期支援事業	下関市	360,000
特	(一財)	山口県里親会		こどもを養育する里母及び里父の悩み問題を解決するための取り組み	山口市	1,000,000
特	(一財)	山口県母子寡婦福祉連合会		親子ふれあいのつどい	山口市	300,000
特	(一社)	山口県子ども会連合会		地域の絆をつくる地域リーダー養成事業	山口市	1,000,000
子どもの生活と子育てを支援するための活動						
					計 6件	3,090,000
特		山口喉友会		喉頭ガンによる声を失った会員の発声習得や早期社会復帰を図るサポート事業	宇部市	500,000
特	(一社)	山口県身体障害者団体連合会		障害者の社会参加推進事業	山口市	300,000
特	(公社)	山口県パラスポーツ協会		障害のある方が参加してみたいくなるパラスポーツ大会等の開催と情報発信事業	山口市	830,000
特		山口県肢体不自由児協会		肢体不自由児地域生活支援事業	山口市	500,000
	(一社)	アルセ	アルセベベ	児童発達支援事業（療育事業）	光市	1,810,000
	(福)	清風会	湯免清風園	障害者の意思決定支援を遂行するための移動用福祉車両の購入	長門市	1,640,000
	(NPO)	ふらっとコミュニティ	ひだまり	ひきこもり支援者実践プログラムを活用した人材育成	宇部市	1,010,000
特	(一財)	山口県手をつなぐ育成会		知的障害児・者が安全で安心して暮らせる地域福祉の増進	山口市	300,000
	(一社)	七福		パラアート・ストリート・フェスティバル	田布施町	2,000,000
特	(NPO)	山口県自閉症協会		自閉症への理解を含め、家族支援と本人余暇活動の充実と社会参加機会拡大を目指す広報及び啓発事業	下関市	600,000
	(一社)	彦島ぼれぼれ		障害有る子ども達が、自身の出来るを発見し、将来の自立をサポートする活動	下関市	930,000

特	(公社)	日本オストミー協会山口県支部		オストメイトが安心して暮らせる社会をめざす	山口市	400,000
	(福)	共生の里	夢活動センターpasso	障害者の就労をサポートし地域生活をより充実させるための移動車両購入	下関市	2,000,000
	(NPO)	NO BORDER	就労継続支援B型事業所 META GAME下松	様々な世代が「学び合い教え合い」障がいすらもフラットに	下松市	650,000
障害者の地域生活を支えるための活動				計 14件		13,470,000
	(福)	平生町社会福祉協議会		暮らしの安心サポート	平生町	850,000
特		山口県地域包括・在宅介護支援センター協議会		地域包括・在宅介護支援センター等における地域支援力強化	山口市	230,000
特	(福)	山口県社会福祉協議会		高齢者・障害者等の地域生活を支える日常生活自立支援事業の体制強化の取組み	山口市	2,000,000
高齢者の地域生活を支えるための活動				計 3件		3,080,000
特		山口県民生委員児童委員協議会		災害に備える民生委員・児童委員活動	山口市	420,000
特	(福)	山口県社会福祉協議会		災害ボランティアセンター運営コアスタッフの養成	山口市	800,000
特	(福)	山口県社会福祉協議会		大規模災害に備えた体制整備及び県域ネットワークの形成	山口市	800,000
災害対策のための活動				計 3件		2,020,000
特		山口少年友の会		少年友の会の活動状況や少年理解について会員及び関係機関外部に広報する活動	山口市	120,000
特	(更生保護)	山口県更生保護協会		犯罪や非行を防止し、立ち直りを支えるための更生保護活動	山口市	300,000
更生保護を目的とした活動				計 2件		420,000
特	(福)	山口県社会福祉協議会		地域福祉課題の提言活動	山口市	770,000
特	(福)	山口県社会福祉協議会		社協機能強化事業	山口市	1,460,000
特	(福)	山口県社会福祉協議会		地域福祉活動に関する情報発信	山口市	720,000
特	(福)	山口県社会福祉協議会		地域づくりを担う人づくり強化事業	山口市	1,740,000
特	(福)	山口県社会福祉協議会		福祉に関する県民意識調査事業	山口市	2,000,000
その他地域福祉を推進するための活動				計 5件		6,690,000
合 計				33件		28,770,000

(10) 令和7年度共同募金による令和8年度地域福祉事業費

(単位:円)

市町名	地域福祉事業費助成額			
	①地域助成額	②一般募金充当助成額 (地域歳末余剰金)	③前年度地域福祉事業費 助成戻入額	計 (①+②+③)
下関市共同募金委員会	17,613,806	2,718,559	1,378,354	21,710,719
宇部市共同募金委員会	15,181,462	2,205,396	0	17,386,858
山口市共同募金委員会	16,137,237	3,541,779	1,615,325	21,294,341
萩市共同募金委員会	8,224,168	4,822,595	18,000	13,064,763
防府市共同募金委員会	10,991,365	661,496	819,918	12,472,779
下松市共同募金委員会	5,000,526	319,871	1,412,293	6,732,690
岩国市共同募金委員会	10,558,671	1,572,104	2,081,962	14,212,737
光市共同募金委員会	6,286,714	473,651	0	6,760,365
長門市共同募金委員会	3,884,041	8,765	190,960	4,083,766
柳井市共同募金委員会	5,160,185	152,876	660,417	5,973,478
美祢市共同募金委員会	4,693,531	825,408	500,811	6,019,750
周南市共同募金委員会	12,094,603	6,250	1,142,000	13,242,853
山陽小野田市共同募金委員会	5,037,075	0	0	5,037,075
周防大島町共同募金委員会	3,957,102	130,164	717,432	4,804,698
和木町共同募金委員会	1,426,144	0	0	1,426,144
上関町共同募金委員会	996,193	275,999	169,815	1,442,007
田布施町共同募金委員会	4,341,563	0	301,119	4,642,682
平生町共同募金委員会	2,025,173	153,811	0	2,178,984
阿武町共同募金委員会	1,665,482	126,559	1,454,700	3,246,741
合 計	135,275,041	17,995,283	12,463,106	165,733,430

※地域(B)助成額、一般募金充当助成額、前年度地域福祉事業助成戻入の合計が令和8年度の地域福祉事業費助成額

(11) 令和7年度地域歳末たすけあい募金(C)助成

(単位:円)

市町名	歳末たすけあい助成額	一般募金充当助成金	計
下関市共同募金委員会	15,102,406	2,718,559	17,820,965
宇部市共同募金委員会	1,573,069	2,205,396	3,778,465
山口市共同募金委員会	6,733,122	3,541,779	10,274,901
萩市共同募金委員会	2,539,921	4,822,595	7,362,516
防府市共同募金委員会	4,302,950	661,496	4,964,446
下松市共同募金委員会	390,000	319,871	709,871
岩国市共同募金委員会	3,187,883	1,572,104	4,759,987
光市共同募金委員会	211,210	473,651	684,861
長門市共同募金委員会	320,000	8,765	328,765
柳井市共同募金委員会	3,409,071	152,876	3,561,947
美祢市共同募金委員会	1,101,717	825,408	1,927,125
周南市共同募金委員会	7,090,110	6,250	7,096,360
山陽小野田市共同募金委員会	824,090	0	824,090
周防大島町共同募金委員会	1,650,000	130,164	1,780,164
和木町共同募金委員会	273,000	0	273,000
上関町共同募金委員会	359,037	275,999	635,036
田布施町共同募金委員会	966,573	0	966,573
平生町共同募金委員会	106,325	153,811	260,136
阿武町共同募金委員会	250,690	126,559	377,249
合 計	50,391,174	17,995,283	68,386,457

※ 一般募金充当助成金は、地域(B)助成と合わせて令和8年度地域福祉事業へ充当

(12) 令和7年度NHK歳末たすけあい募金実績及び助成

【実績】

(単位:円)

寄付取扱い先	金額	件数	実績の内容
NHK窓口扱い	305,719	46	山口放送局 305,719
中央共同募金会扱い	3,752,363	363	県内寄付者からの寄付の内中央共同募金会 歳末たすけあい口座等振込分
山口県共同募金会扱い	833,343	26	山口県漁業協同組合 109,342
			山口県信用農業協同組合連合会 506,001
			山口銀行 218,000
中央共同募金会扱い	2,000,000		「赤い羽根・物価高騰下のいのちをつなぐ支え合いキャンペーン」
合計	6,891,425	435	
令和6年度実績	4,159,355	440	
対前年比	165.7	98.9	

【助 成】

1 お年玉プレゼント 1,029,000 円 ※内訳は、別表のとおり

児童施設・障がい児施設の子どもたちへのお年玉プレゼント(一人あたり1,000円)

2 「NHK歳末たすけあい」巣立ち応援助成 2,400,000 円 ※内訳は、別表のとおり

児童入所施設などに入所している子どもが進学や就職等で自立するための経費助成

3 「NHK歳末たすけあい 赤い羽根 物価高騰の中で温かい年末年始を過ごすための支え合いキャンペーン」による助成
3,000,000 円

団 体 名	助成額(円)	事業内容
一般財団法人 山口県母子寡婦福祉連合会	1,000,000	県内在住のひとり親家庭に、1家族当たり3,000円の商品券を配布
特定非営利活動法人 フードバンク山口	1,000,000	年末年始の生活を応援する食品支援
山口県子ども食堂・子どもの居場所ネットワーク	1,000,000	県内の子ども食堂が行うフードパントリー(食品配布会)
3の合計	3,000,000	

4 ハンセン病長期療養者見舞金 200,000 円

長島愛生園 他1施設

施設・団体助成 計 (1+2+3+4)	<u>6,629,000</u>
---------------------	------------------

5 運動推進費 262,425 円

助成合計(1+2+3+4+5)	<u>6,891,425</u>
-----------------	------------------

令和7年度お年玉プレゼント(内訳)

(単位:円)

施設種別	施設名	助成額
乳児院	乳児院なかべ学院	30,000
児童養護施設	児童養護施設なかべ学院	33,000
	下関大平学園	40,000
	吉敷愛児園	25,000
	清光園	23,000
	山口育児院	26,000
	防府海北園	42,000
	俵山湯の家	27,000
	共楽養育園	37,000
	小野田陽光園	22,000
	ライクホームはるか	36,000
	児童心理治療施設	山口県みほり学園
児童自立支援施設	山口県育成学校	7,000
母子生活支援施設	沙羅の木	15,000
一時保護所	中央児童相談所	14,000
福祉型児童入所施設	このみ園	40,000
	はなのうら	12,000
医療型障害児入所施設	国立病院機構山口宇部医療センター	14,000
	国立病院機構柳井医療センター	2,000
	鼓ヶ浦整肢学園こぼと園	18,000
福祉型児童発達支援センター	はたぶ園	38,000
	児童発達支援センターうべつくし園	68,000
	子ども発達支援センター愛	79,000
	子ども発達支援センターからふる	55,000
	防府市なかよし園	47,000
	児童発達支援センターサンキッズ岩国	59,000
	長門市デイ・ケアセンターあゆみ	36,000
	鼓ヶ浦整肢学園つばさ園	82,000
	山陽小野田こども発達支援センターとことこ	49,000
	児童発達支援センターこむぎ	35,000
	合 計	1,029,000

児童施設 15施設 395,000円

障害児施設 15施設 634,000円

令和7年度「NHK歳末たすけあい」巣立ち応援成一覧

種別	施設名	対象人数	性別	進学	就職	未定
児童養護施設	児童養護施設 なかべ学院	5	男 女	1	1	2 1
	下関大平学園	2	男 女	1	1	
	吉敷愛児園	1	男 女		1	
	清光園	4	男 女	1 1	2	
	山口育児院	2	男 女	1	1	
	俵山湯の家	3	男 女	1	2	
	共楽養育園	6	男 女	3 1	2	
	小野田陽光園	1	男 女	1		
	ライクホームはるか	1	男 女		1	
ファミリーホーム	ファミリーホームてつなぎ	1	男 女		1	
	ファミリーホームスマイル	1	男 女	1		
里親	里親	3	男		1	
			女	1	1	
		30	男 女	6 7	12 2	2 1

上記の内 県外へ出る者	11
----------------	----

助成額 **2,400,000円**

※対象者1人当たり80,000円の助成
(物価高騰を踏まえ単価を1万円引き上げ)

(13) 令和7年度 赤い羽根テーマ募金助成

NO	団体名	活動名	事業活動内容	目標額(円)	実績額(円)
1	(NPO法人) 山口女性サポートネットワーク	シェルター入所者への支援	①暴力の元から逃れてきた女性と子どもたちの支援 ②シェルター入所者面接相談、同行支援 ③法的にも安全な状態にし、収入と住まいを確保して退所できるよう支援	1,000,000	1,030,000
2	(認定NPO法人) 山口せわやきネットワーク	こども明日花プロジェクト	①無料学習会(対象:就学援助とひとり親世帯の中学1~3年生) ②こども食堂・地域食堂の取組 ③小郡中・宮野中「学校朝ごはん」、松風館高校「昼食提供」の取組	1,000,000	1,393,953
3	(公社) 山口被害者支援センター	犯罪被害者等支援活動	①犯罪被害者への寄り添い活動 ②被害者支援の広報活動(バス車内ポスター掲示、年2回発行の機関紙による広報、また、例年開催する支援員募集の養成講座の開催案内リーフレット及び11月に全国的に開催される犯罪被害者週間行事の開催案内リーフレット作成)	600,000	404,042
4	ポポメリー	がんピアサポートを広めるプロジェクト ～がんと向き合う人を地域で支えるネットワークづくり～	①ピア交流の開催(実施事業運営会議の実施含む) ②がん啓発(6月がん支え合いの日、9月がん征圧月間、10月ピンクリボン月間、日本オストミー協会の山口県大会など)のテーマに合わせたイベント開催 ③セミナー、勉強会、ワークショップ等の開催。 ④行政・医療福祉・企業等との協働事業(がん患者とその家族以外に若い世代やがんに関心がある一般の方を含む内容)	400,000	417,558
5	(NPO法人) スペシャルオリンピックス日本・山口	知的障がい者と地域社会をスポーツでつなげよう!	①山口県内で行われる30プログラム(陸上、競泳、バスケットボール、自転車、アルペンスキー等)の開催 ②令和8年度全国大会(東京開催)のアスリート参加促進	1,000,000	1,481,717
6	山口県こども食堂・子どもの居場所ネットワーク	山口県こども食堂・子どもの居場所ネットワークの活動促進	①こども食堂同士の交流や研修事業 ②こども食堂のリスク管理への支援(食中毒を防ぐために保健所が開催する食品衛生講習会への参加、「保険」加入促進) ③こども食堂に関する情報発信を通じた理解促進と寄付などの呼び掛け ④行政や関係団体等との連携促進	1,000,000	1,653,226
7	(NPO法人) フードバンク山口	こども応援宅食便	①夏季および冬季の長期休暇前の食品を提供(「こども応援宅食便」) ②食品の提供をきっかけに、気軽に相談ができる関係を築き、必要に応じて、行政や福祉サービスなどへの支援サービスへつなぐ	300,000	302,674
8	(NPO法人) スマイルクラブYamaguchi	スポーツ(パラ含む)をきっかけにした地域活性化、まちづくりプロジェクト	①障がい者が国宝瑠璃光寺など山口県内を観光するユニバーサルツアーの実施 ②健常の小・中学生を対象として車いすバドミントン体験会(健常の子ども達がパラスポーツにも触れる機会を提供) ③健常の小・中学生のバドミントン大会及び車いすバドミントン大会(パラスポーツの世界トップレベルの試合を間近で見られる機会を創出)	1,000,000	839,858
9	西岐波地区民生児童委員協議会 西岐波こども食堂「明日に架ける橋」 (宇部市)	子ども食堂事業の拡充強化	現在抱えている課題解決に向けた子ども食堂事業の拡充強化 ①なるべく冷凍物の食材を用いない献立 ②食堂開催時の食後のイベントの内容充実 ③無償で汗するスタッフへの心ばかり ・些少の謝礼(地域ボランティアスタッフ含む) ・調理やスタッフのユニフォーム(衛生面も含めて) ④食品衛生責任者の増員	300,000	388,000
10	子ども食堂とまと (岩国市)	みんな笑顔に～食で心の豊かさを	月2回子ども食堂を開催 食事支援(弁当440食/平均予定) ①弁当配食 ②遠慮なく予約できるようにLINEアプリなどを活用し事前予約制の実施 ③子ども無料及び、一人親家庭の無料化	500,000	332,000

NO	団体名	活動名	事業活動内容	目標額(円)	実績額(円)
11	一口後見人プロジェクト実行委員会 ※宇部市共同募金委員会推薦	一口後見人プロジェクト	①実行委員会定例会の開催(2ヶ月に1回第1木曜日18時～) ②成年後見制度の普及啓発 ③その他、共同募金に必要な活動及び事業への参加	1,000,000	1,188,374
12	宮野地区社会福祉協議会 ※山口市共同募金委員会推薦	宮野なかよしクラブ(子ども食堂)	①こども食堂の開催:毎月1回(主に第3土曜日) ②お弁当の配布:2カ月に1回 ③学習支援等(成年少年健全育成連絡協議会員による、学習支援や、図書ボランティアによる本の読み聞かせ)	300,000	169,098
13	川中れんげホーム ※下関地区共同募金委員会推薦	子どもの居場所を提供することを目的とする事業	①子ども食堂・居場所事業の開催 ②体験学習(下関市の施設を利用した学習支援・居場所事業、工場見学や施設見学及び地域行事への参加等)	300,000	326,440
14	地域食堂ぶらさー ※菊川地区共同募金委員会推薦	地域で子どもを育むための地域食堂運営事業	①常設の居場所提供 ②地域食堂の実施 ③体験学習(ハロウィン、クリスマス、節分など年中行事を開催し、体験格差の解消)	1,000,000	585,546
15	一般社団法人彦島ぼれぼれ ※下関地区共同募金委員会推薦	孤立ゼロへ!つながる地域再生事業	①地域の貧困の解消、高齢者・子どものつながり作りのため、平日毎日午後から子ども達も高齢者も集える居場所提供 ②月2回程度の食堂(拠点の確保と食堂用の台所、冷蔵システムの設置)	500,000	524,000
16	周南圏域こども応援連絡協議会 (周南ちるちあネット) ※周南市共同募金委員会推薦	こども食堂活動の促進・バックアップ体制強化活動	①周南ちるちあネット交流会で情報共有を通じて、必要な支援を各こども食堂に届ける ②大学や高等学校等との連携により活動に参画する若者を増強 ③社協・行政・企業・学校・地域福祉との連携強化 ④交流会やイベントにおける研修会の開催	450,000	191,032
合 計			16団体	10,650,000	11,227,518

2 災害等準備金

(1) 準備金の積立額 9,089,000 円

本会災害支援制度運営規程により、募金総額の3%以内の金額を積立てる。

(2) 準備金の拠出 1,750,000 円

(内訳)

- ・ 令和6年能登半島地震（石川県共同募金会） 970,000 円※令和5年度（3,996,786円）に続き、2回目の拠出
- ・ 令和7年8月豪雨水害（熊本県共同募金会） 780,000 円

(3) 準備金の取崩額 9,972,000 円

令和3年度の災害等準備金（9,972,000円）は、積み立ててから3年が経過したため、取り崩して共同募金の財源とし、県内の民間福祉団体等の活動へ助成する。

(参考) 令和7年度末災害等準備金の状況

(単位 円)

	前年度末残高	当期増加額	当期減少額	年度末残高
令和3年度	9,972,000		9,972,000	0
令和4年度	9,872,000		1,750,000	8,122,000
令和5年度	9,437,000			9,437,000
令和6年度	9,999,000			9,999,000
令和7年度		9,089,000		9,089,000
計	39,280,000	9,089,000	11,722,000	36,647,000

3 その他の助成

(1) 令和7年度 緊急支援事業助成

活動名(プロジェクト名)	助成団体名	助成額(円)	活動内容	備考
こども食堂ごはんプロジェクト	山口県こども食堂・子どもの居場所ネットワーク	2,000,000	米不足の影響により、こども食堂での米の確保が困難な状況となっていることから、緊急的に県内のこども食堂に日本人の主食であるお米の購入費用を助成	
広報事業 相談事業 喉頭ガンによる声を失った会員の発声習得や早期社会復帰を図るサポート事業	山口喉友会	500,000	<ul style="list-style-type: none"> ○喉頭ガンに伴う社会生活のサポート・相談事業 ○術後の生活や社会適応力のサポート事業の実施 ○医療機関や他県との連絡調整 ○会報誌の作成 	
合 計		2,500,000		

(2) 令和7年度 災害見舞金

(単位:円)

共同募金委員会名	件数	金額
下関市共同募金委員会	66	870,000
宇部市共同募金委員会	11	170,000
山口市共同募金委員会	13	230,000
萩市共同募金委員会	1	20,000
防府市共同募金委員会	6	120,000
下松市共同募金委員会	0	0
岩国市共同募金委員会	3	40,000
光市共同募金委員会	0	0
長門市共同募金委員会	1	20,000
柳井市共同募金委員会	0	0
美祢市共同募金委員会	1	20,000
周南市共同募金委員会	6	100,000
山陽小野田市共同募金委員会	0	0
周防大島町共同募金委員会	1	20,000
和木町共同募金委員会	0	0
上関町共同募金委員会	0	0
田布施町共同募金委員会	0	0
平生町共同募金委員会	1	20,000
阿武町共同募金委員会	0	0
計	110	1,630,000

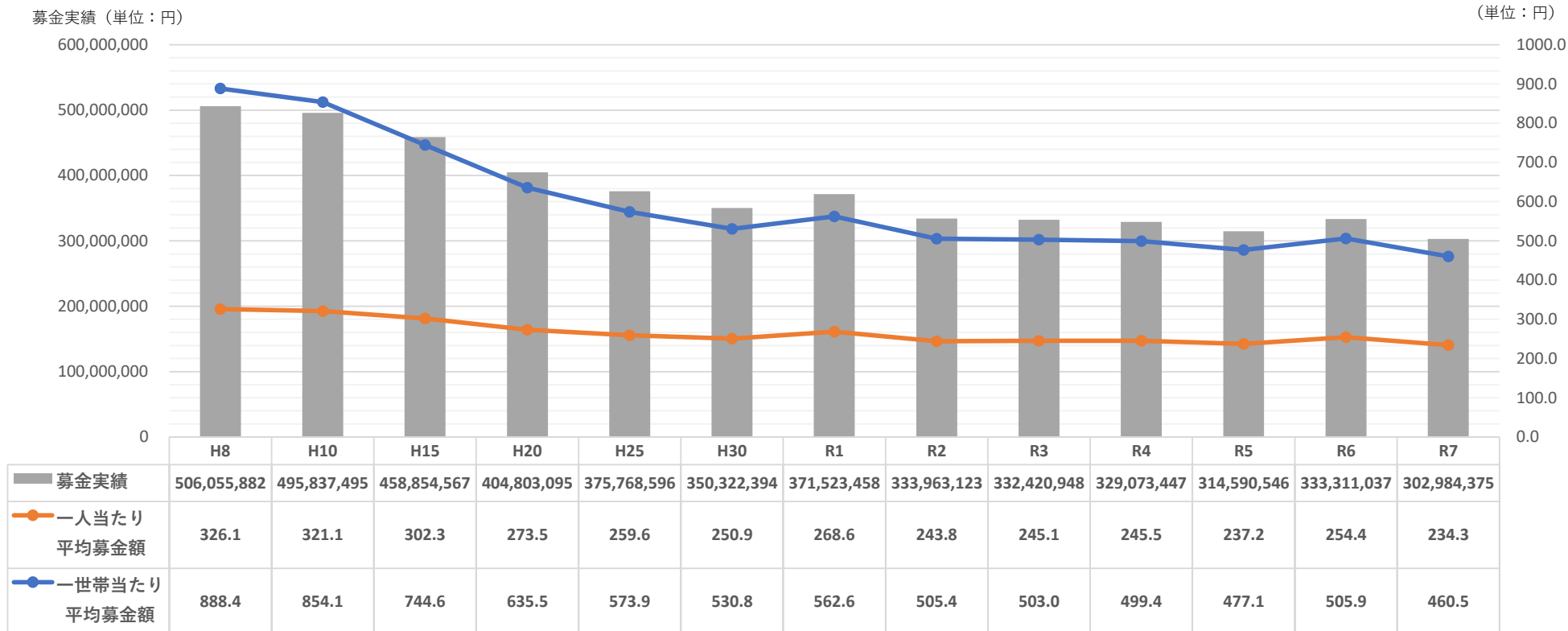
(3) 赤い羽根 住民の「解決したい！」を応援するプロジェクト

市町名 /地区名	活動名 実施団体	活動内容	助成額(円)
下関市菊川町 / 檜崎地区	あつまれ！つなぐれ！てらやまつり 菊川地域福祉圏域福祉員連絡協議会	檜崎地区の住民を対象に、檜崎小学校や檜崎公民館、その他各自治会の集会所等を拠点とし、誰でも気軽に集える多世代交流の場づくりを実施	500,000
防府市 / 向島地区	地域おたすけ隊の活動 (福)蓬莱会	自宅を訪問(ゆうあいが実施する「地域おたすけ隊」)し、洗濯・掃除・除草作業・買い物代行・家具の組み立て・話し相手等、ちょっとした困りごとのお手伝いをする活動を実施	500,000
長門市 / 真木・渋木地区	脳トレウォーキングを広め、みんなが脳(脳)力、地域のつながり力アップ 真木渋木地区まちづくり協議会	高齢化による介護予防、フレイル予防、地域のつながり力の向上等を目的とする「脳トレウォーキングの普及啓発」実施 講習会開催や活動拠点の整備を行う。 (併せて、次年度の取組に向け、地域課題、ニーズ発掘のためのアンケート実施)	470,000
長門市 / 俵山地区	俵山地区の課題を求めて 俵山地区社会福祉協議会	地域住民を対象として、地域の課題や支援ニーズの把握のためのアンケート調査及びその結果をもとに地域課題の解決のための取組を検討	130,000
和木町 / 沖地区	沖地区みんなで輪づくりハロウィン(「きてきてカフェ」オープン) 第6喜楽会	居場所づくりとして、2地区が共有してしようしている集会所を利用し「きてきてカフェ」をオープン。 多世代交流として、子供会と一緒にハロウィンイベントを開催し高齢者宅へ訪問し、地域の中で顔を知ってもらおう活動などを実施	500,000
和木町 / 瀬田・関ヶ浜地区	お買い物サービス 和木町社会福祉協議会	和木町にある特養(ゆうあいホーム)で車両を借用し、運転ボランティア6名による交代制で関ヶ浜地区を第1、3水曜日に、瀬田地区を第2、4水曜日に予約制で隣市のゆめタウンまで、往復送迎を実施	500,000
合 計			2,600,000

※ 本助成は、中央共同募金会による「新たな助成・募金・広報プログラム開発モデル事業」として本会が取り組むもの

【参考】

(1) 山口県の共同募金実績額と一人当たり・一世帯当たり募金額の推移



【山口県の全国順位】

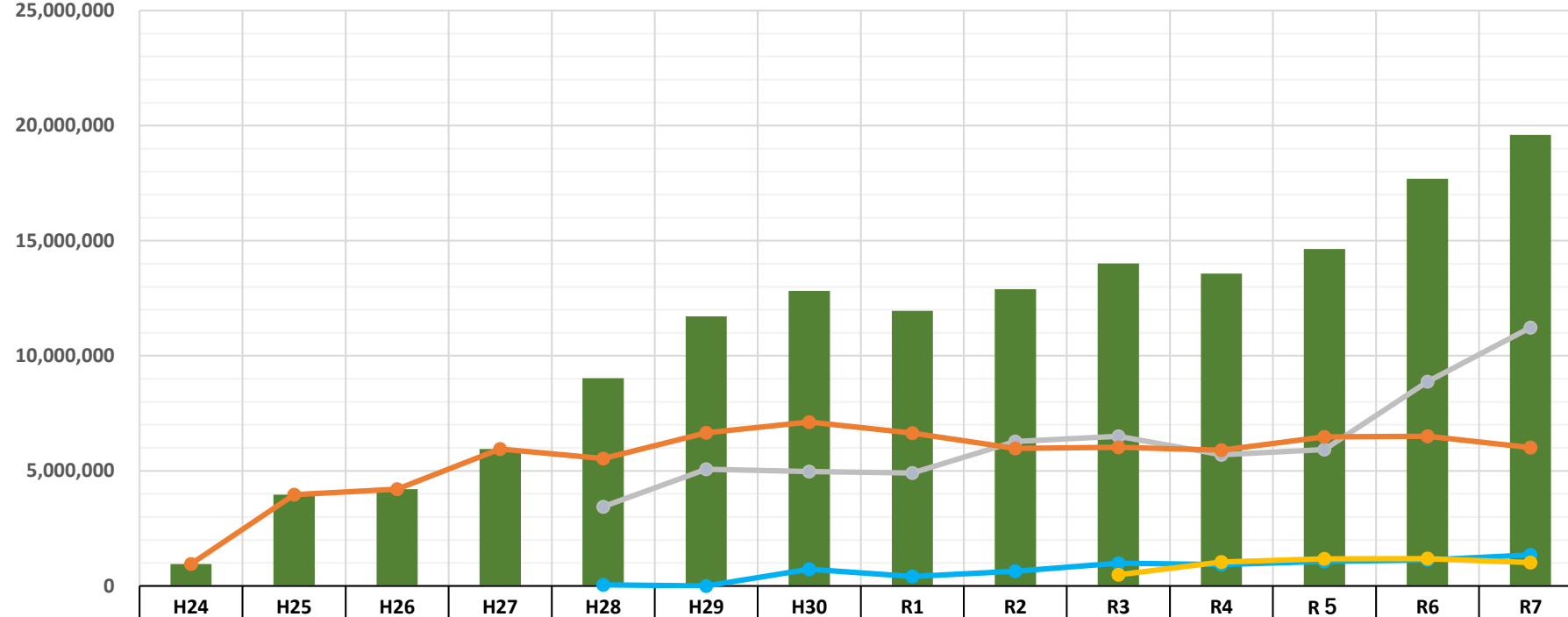
	H8	H10	H15	H20	H25	H30	R1	R2	R3	R4	R5	R6	R7
一人当たり平均募金額	第5位	第4位	第4位	第4位	第4位	第4位	第3位	第4位	第4位	第4位	第4位	第5位	第4位
一世帯当たり平均募金額	第12位	第11位	第9位	第10位	第9位	第8位	第5位	第9位	第8位	第6位	第7位	第9位	第8位

※ 平均募金額の算出となるデータは「住民基本台帳に基づく人口動態及び世帯数調査(総務省調べ)」による
(H8～H25は当該年3月31日のもの、H30～R7は当該年1月1日のもの)

【参考】

(2) 赤い羽根テーマ募金・募金百貨店プロジェクト・UMOUPプロジェクト・ガチャガチャ募金 実績の推移

(単位：円)
25,000,000



	H24	H25	H26	H27	H28	H29	H30	R1	R2	R3	R4	R5	R6	R7
■ 合計	955,307	3,959,966	4,203,664	5,944,100	9,031,597	11,713,440	12,818,679	11,949,354	12,888,276	14,006,943	13,567,676	14,636,805	17,689,682	19,594,723
● 赤い羽根テーマ募金					3,444,544	5,066,153	4,973,402	4,905,249	6,280,387	6,501,534	5,692,862	5,919,222	8,875,243	11,227,518
● 募金百貨店プロジェクト	955,307	3,959,966	4,203,664	5,944,100	5,533,773	6,647,287	7,122,737	6,637,925	5,970,449	6,029,249	5,898,594	6,479,923	6,498,576	6,009,445
● UMOUPプロジェクト					53,280	0	722,540	406,180	637,440	993,160	931,520	1,065,460	1,129,640	1,349,060
● ガチャガチャ募金										483,000	1,044,700	1,172,200	1,186,223	1,008,700